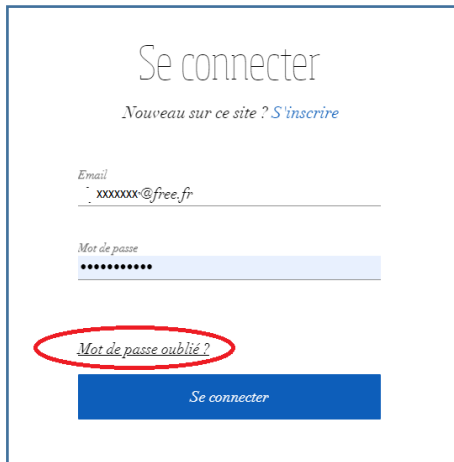


Vous avez perdu votre mot de passe.

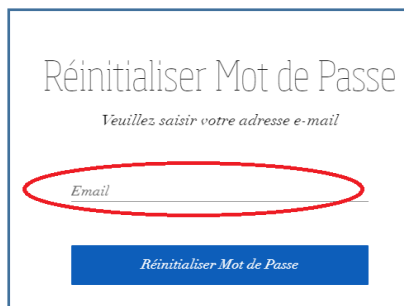
Voici comment le recréer.



The screenshot shows a login form titled "Se connecter". Below the title is a link: "Nouveau sur ce site ? S'inscrire". There are two input fields: "Email" containing "xxxxxxx@free.fr" and "Mot de passe" with masked characters. A link "Mot de passe oublié?" is circled in red. At the bottom is a blue button labeled "Se connecter".

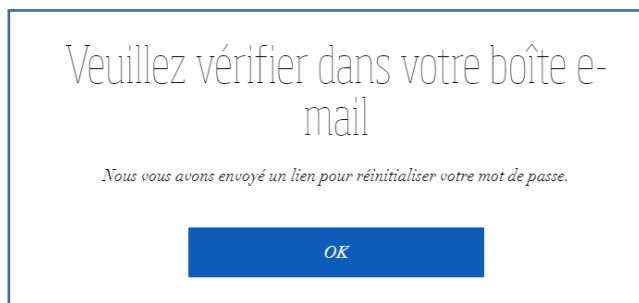
Formulaire accessible depuis la page d'accueil en cliquant sur le mot « connexion ».

Si vous avez tenté sans succès de vous connecter ou si vous avez oublié votre mot de passe, vous pouvez facilement en générer un nouveau en cliquant sur la zone entourée en rouge ici : « Mot de passe oublié »



The screenshot shows a page titled "Réinitialiser Mot de Passe". Below the title is the instruction: "Veuillez saisir votre adresse e-mail". There is an "Email" input field circled in red. At the bottom is a blue button labeled "Réinitialiser Mot de Passe".

Après avoir cliqué sur « mot de passe oublié » cette fenêtre s'ouvre et vous demande de donner votre adresse mail (celle que vous utilisez pour aller sur le site).




The screenshot shows a confirmation message: "Veuillez vérifier dans votre boîte e-mail". Below it is the text: "Nous vous avons envoyé un lien pour réinitialiser votre mot de passe." At the bottom is a blue button labeled "OK".

Après avoir cliqué sur « Réinitialiser mot de passe » vous allez recevoir dans votre boîte mail un message dont l'expéditeur sera Wix.com et le titre du message : « Réinitialisez Votre Mot De Passe »

Ouvrez votre boîte mail.

## Vous avez oublié votre mot de passe ?



Aucun problème ! Vous pouvez choisir un nouveau mot de passe ici.

Réinitialiser mot de passe

Des questions ? Consultez notre [Centre d'assistance Wix](#).  
Si vous n'avez pas demandé la réinitialisation de votre mot de passe,  
veuillez ignorer cet e-mail.

Le mail reçu de Wix se présentera comme indiqué ici. Il vous faudra alors cliquer sur le bouton « Réinitialiser mot de passe », ce qui vous amènera sur le formulaire suivant

## Choisissez votre nouveau mot de passe :

Saisissez le nouveau mot de passe

Ressaisissez le nouveau mot de passe

Enregistrer le nouveau mot de passe

Il faudra entrer le nouveau mot de passe (deux fois en fait, pour vérifier qu'il n'y a pas d'erreur de frappe), puis cliquer sur le bouton « Enregistrer le nouveau mot de passe »

## Félicitations

Votre mot de passe a bien été modifié.

Aller à la page d'accueil

Un dernier message vous informera que le nouveau mot de passe est bien enregistré. Vous pouvez alors retourner sur le site de la Fraternité et vous connecter avec votre adresse mail habituelle et le nouveau mot de passe que vous venez de créer.

Bonne navigation !